



# JCHO 三島総合病院

## 地域包括ケア病棟運用システムの構築



### 三島市における人口動態

国勢調査人口	2010年	111,838人
	2015年	110,046人
人口増減率 (2010~2015年)		-1.60%
		※ -0.75%
高齢化率 (65歳以上・2015年)		26.90%
		※ 26.6%

(※) 比較地域：全国平均

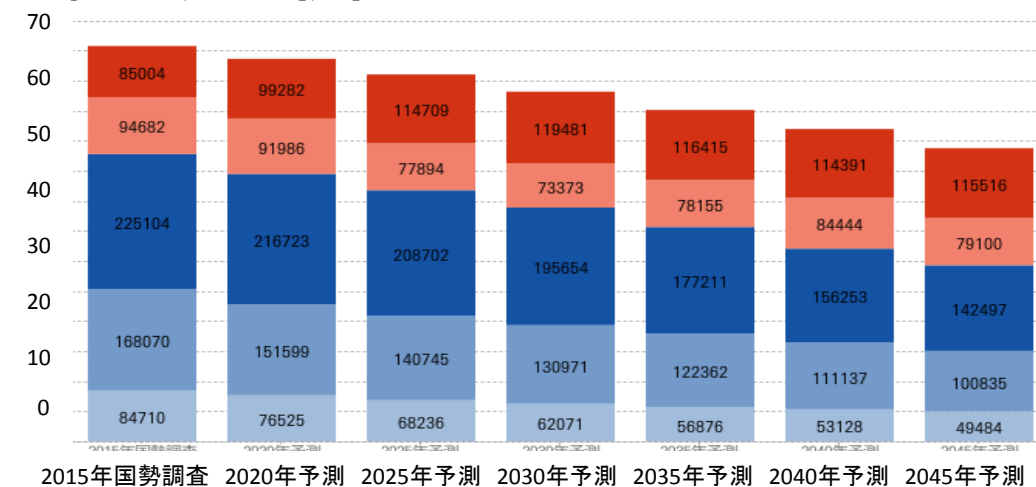


JCHO三島総合病院

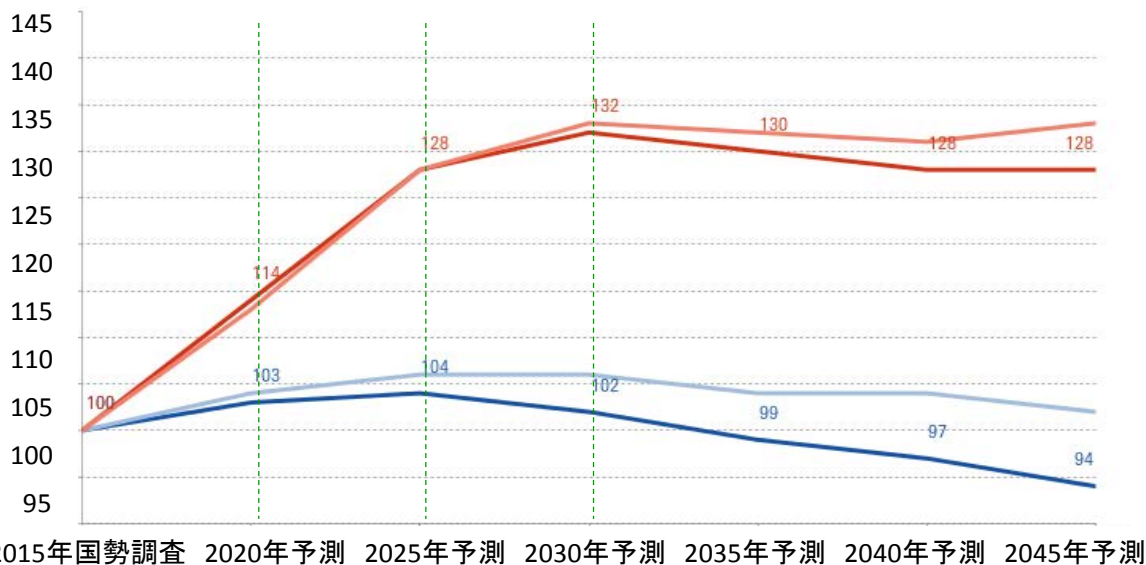
チーム名：地域包括ケアワーキンググループ

# 駿東田方2次医療圏動向

## 将来推計人口（人）



## 医療介護需要予測指数（2015年実績 = 100）



■ 0～14歳    ■ 15～39歳    ■ 40～64歳  
■ 65～74歳    ■ 75歳以上

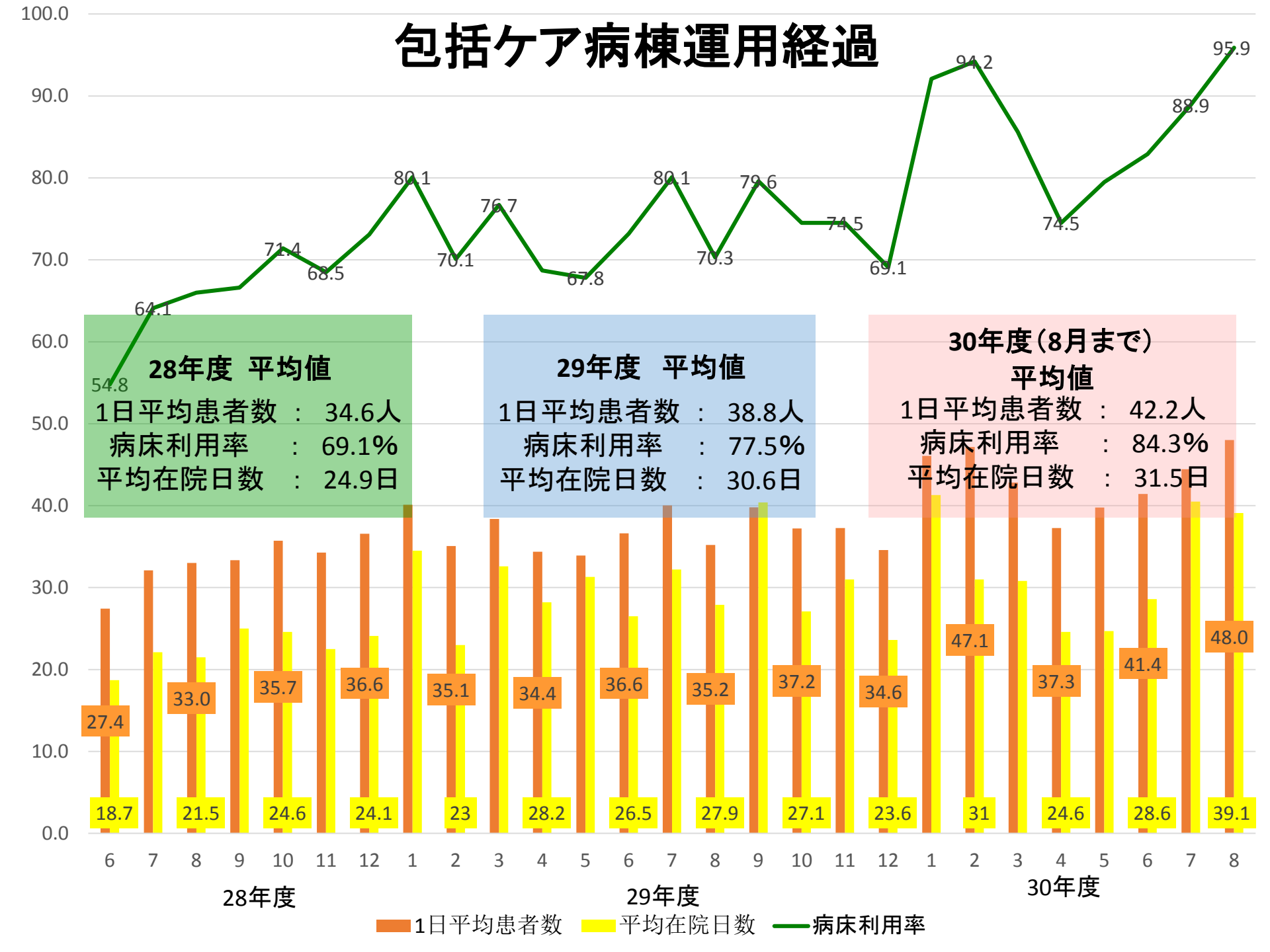
■ 医療：駿東田方医療圏    ■ 医療：全国平均  
■ 介護：駿東田方医療圏    ■ 介護：全国平均

# 包括ケア病棟運用経過

**28年度 平均值**  
 1日平均患者数 : 34.6人  
 病床利用率 : 69.1%  
 平均在院日数 : 24.9日

**29年度 平均值**  
 1日平均患者数 : 38.8人  
 病床利用率 : 77.5%  
 平均在院日数 : 30.6日

**30年度(8月まで) 平均值**  
 1日平均患者数 : 42.2人  
 病床利用率 : 84.3%  
 平均在院日数 : 31.5日





# 地域包括ケアワーキンググループ

1回／月 開催

地域包括ケア推進室室長  
総合診療担当医師



医師

総看護師長  
地域包括ケア病棟看護師長  
一般病床看護師長  
地域連携室看護師



看護師

地域包括ケア病棟専従  
理学療法士



理学療法士



MSW

入退院支援部門専従

医事課入院部門担当  
事務



事務

## 議事内容

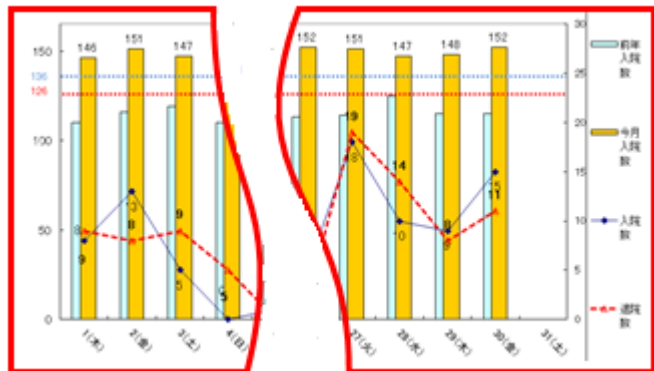
収益状況  
稼働状況  
在宅復帰率の確認  
患者情報の共有 など

## 次月目標の設定

院内空床状況を  
考慮した在院日数  
患者サービスの戦略  
広報の戦略 など

# ベッドコントロール会議

連日11:15～ 開催



空床状況表 8月 31日 11時 0分

階	病棟	空床数	入院数	退院数
3F	301	1	0	0
	302	1	0	0
	303	1	0	0
	304	1	0	0
	305	1	0	0
	306	1	0	0
	307	1	0	0
	308	1	0	0
	309	1	0	0
	310	1	0	0
4F	401	1	0	0
	402	1	0	0
	403	1	0	0
	404	1	0	0
	405	1	0	0
	406	1	0	0
	407	1	0	0
	408	1	0	0
	409	1	0	0
	410	1	0	0
5F	501	1	0	0
	502	1	0	0
	503	1	0	0
	504	1	0	0
	505	1	0	0
	506	1	0	0
	507	1	0	0
	508	1	0	0
	509	1	0	0
	510	1	0	0
1F	101	0	0	0
	102	0	0	0
	103	0	0	0
	104	0	0	0
	105	0	0	0
	106	0	0	0
	107	0	0	0
	108	0	0	0
	109	0	0	0
	110	0	0	0

8月の平均在院日数(10:1) 20.8日 今日の治療利用率 76.7% 地域包括ケア病棟 96.0%

平均在院日数(9月-11月)(10:1) 17.9日 今月の治療利用率 83.3% 地域包括ケア病棟 78.4%

入院患者数の増加に  
ご協力お願いいたします。

病棟全体

空床が 42 床あります。

今月の平均入院床 149.9 床

平成29年11月～平成30年10月までの平均入院床 124.5 床

必要看護師人数 38 人

---

地域包括ケア病棟

今月の平均入院床 48.0 床

の平均入院床 40.4 床

---


年度別平均入院床

平成29年度 123.5 床

平成30年度 127.4 床

※平成29年度は4月～10月までの平均

合計 138



5F 10/3	識別番	識別名	生年月日	年齢	入院年月日	在院日数	主治	リハビリ	限度額	在院日数	在院日数	在院日数	現況日数	現況日数	現況日数	包括点数	包括点数	包括点数	ICD10コード	医療資源最投入傷病名
	1 41097	子	1939/2/8		2018/10/3	29	514			8	16	60	-21	-13	31	2754	2035	1730	J509	心不全
	141963	子	1926/3/30	92	2018/10/30	2	514			4	9	30	2	7	28	2762	2113	1796	D509	鉄欠乏性貧血
	1 71289	子	1926/9/6		2018/6/13	136	514			4	14	60	-132	-122	-76	2501	2045	1713	F03	認知症
	62328	子	1940/10/2	78	2018/10/30	2	201			5	10	30	3	8	28	2575	2106	1896	E119	2型糖尿病・糖尿病性合併症なし
	135891	子	1947/10/18	71	2018/10/30	2	301			4	9	30	2	7	28	2844	2176	1850	K830	胆管炎
	1 139671	子	1943/6/13		2018/9/18	44	514			0	0	0	-44	-44	-44	0	0	0	F069	高次脳機能障害
	1 139956	子	1928/1/1		2018/6/9	4	14			8	14	30	8	7	28	2911	2197	1867	K562	大腸捻転症
	141558	子	1969/10/7	49	2018/10/30	2	221			9	6	30	4	4	28	2711	2051	1743	K802	胆のう結石症
	1 141529	子	1937/8/3		2018/8/24	69	514			4	14	60	-65	-55	-9	2501	2045	1713	F03	認知症
	115233	子	1952/1/25	66	2018/10/30	2	802		X	2	4	30	0	2	28	3016	2230	1895	D411	腎盂腫瘍
	1 141529	子	1937/8/3		2018/8/24	69	514			9	20	60	-60	-49	-9	2233	1703	1448	M6259	廃用症候群
	1 141596	子	1934/1/25		2018/9/7	55	514			10	21	60	-45	-34	5	2658	1996	1696	E880	低アルブミン血症
	138929	子	1932/11/28	85	2018/10/29	3	520			4	8	30	1	5	27	2881	2130	1810	K567	イレウス
	139943	子	1934/4/15	84	2018/10/29	3	628			6	11	30	3	8	27	2695	1922	1633	L031	足趾巢炎

1回/週一般病床患者の検討

# JCHO三島総合病院地域包括ケア病棟運用

1. ベットコントロール会議の適正運営
2. 地域包括ケア推進研修会開催(7月に2回の開催)

**目的:** 入院患者数減少時期打破  
近隣病院の域包括ケア病棟開設の対策(当院の評判高上)  
地域の状況確認  
患者獲得対応

## 実績

地域連携室直通電話に40件の医療、入院相談があり  
地域包括ケア病棟の利用率は88.9%と向上した。

今後の地域包括ケア推進研修会開催は病棟運営状況により時期を検討する。

1. 地域包括ケア病棟運営体制の整備

平成30年病床利用率 上半期85%  
下半期90%

平成31年度病床利用率95%

ACT

PLAN

CHECK

DO

1. プライムカルテの空床状況表で病棟運用状況の「見える化」を実施
2. 地域包括ケア病棟ワーキンググループ会議(毎月1回実施)
  - 1) 地域包括ケア病棟の運用状況と目標達成状況の検討及び評価

1. ベットコントロール会議
  - 1) ケア推進研修会開催
2. 地域連携室広報活動
  - 1) 毎月20件、近隣病院、施設などに広報活動
  - 2) 地域連携室直通電話を設置、地域連携室直通電話マグネットステッカー作成と300施設配布
3. 地域協議会を年間2回実施  
(医師会長・健康福祉増進課課長・有識者などが参加)

# 地域包括ケア推進研修会 開催

平成30年2月2回開催

参加数 21名

平成30年7月2回開催

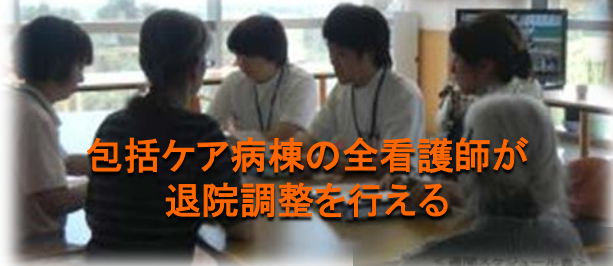
参加数 47名

開催時間 : 12:00~13:00

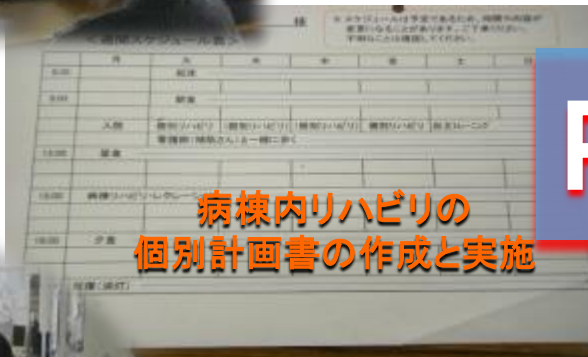
内容 : 地域包括ケア病棟の紹介  
全体ディスカッション  
お弁当を用意しランチョン形式



病棟内  
レクリエーション活動の  
実施



包括ケア病棟の全看護師が  
退院調整を行える



病棟内リハビリの  
個別計画書の作成と実施

PR



認知症サポートチームによる  
サポート

摂食嚥下委員会による  
サポート



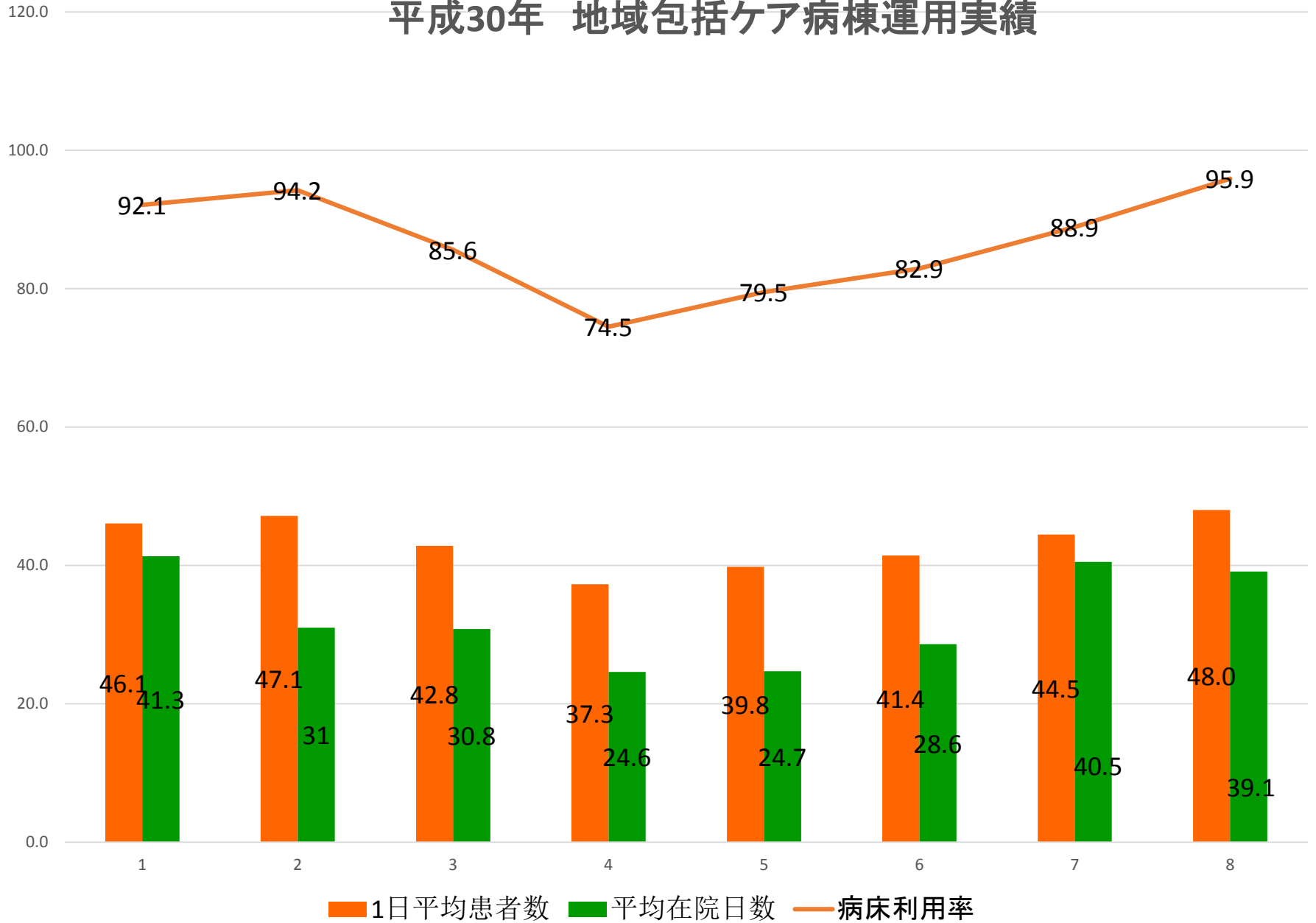
「待たせない地域連携の対応」

地域医療機能推進機構  
JCHO三島総合病院  
地域連携室(医療相談窓口)  
介護・医療関係者様専用相談窓口  
055-975-3574  
利用者様の健康面などの相談を地域連携室の  
専門相談員が直接対応致します。  
お気軽にお問い合わせください。

平成30年7月開催の研修会で案内  
近隣施設300施設に訪問し配布

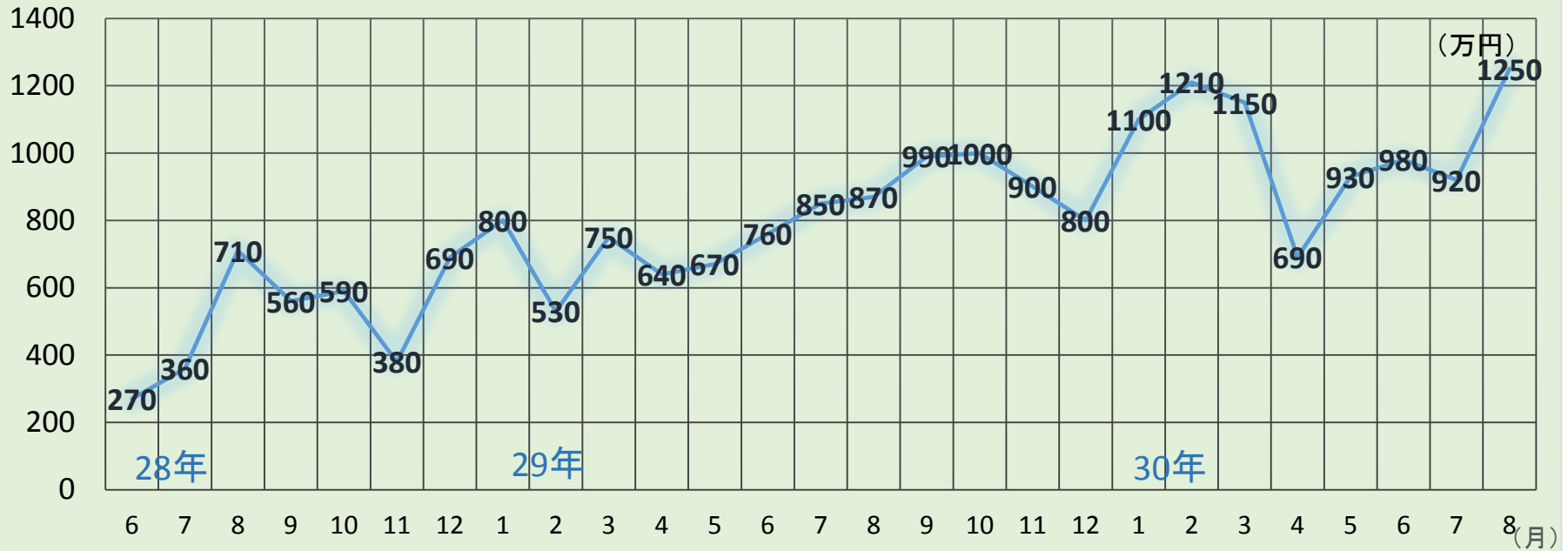


# 平成30年 地域包括ケア病棟運用実績





## 包括差額 (包括入院総額－DPC算定時総額－包括リハビリ総額)



### 年度別包括差額利益



# まとめ

包括ケア病棟を開設し2年2ヵ月が経過

開設から地域包括ケア病棟ワーキンググループを  
中心に地域包括ケア病棟運用システムを構築し  
更に工夫することで効率的な運用が  
できるようになった

現在、地域包括ケア病棟の運営の目標は  
利用率85%以上

今後は  
利用率95%以上で安定した運営を目指すとともに  
地域に選ばれる医療サービスの提供に努める